





TYPE:

PROJET:

QTÉ:

## RY1, RY2, RY3 & RY4

Relais compatible avec nos interrupteurs à proximité magnétique

	RY1	RY2	RY3	RY4
PHOTO				
DESCRIPTION	Relais à 1 zone avec 2 interrupteurs d'entrée magnétiques et 2 sorties pour luminaires DEL.	Relais à 2 zones chaque avec 2 interrupteurs d'entrée magnétiques et 2 sorties pour luminaires DEL.	Relais à 3 zones chaque avec 2 interrupteurs d'entrée magnétiques et 2 sorties pour luminaires DEL.	Relais à 4 zones chaque avec 2 interrupteurs d'entrée magnétiques et 2 sorties pour luminaires DEL.
TENSION D'ALIMENTATION	24V CC	24V CC	24V CC	24V CC
PUISSANCE DE SORTIE	96 W	2 x 96 W	3 x 96 W	4 x 96 W
TEMPÉRATURE DE FONCTIONNEMENT	-20 à 60°C	-20 à 60°C	-20 à 60°C	-20 à 60°C
DIMENSIONS (SANS LES FILS)	10,3 x 11,9 x 4,2 cm (4,06 x 4,69 x 1,65 pouces)	10,3 x 11,9 x 4,2 cm (4,06 x 4,69 x 1,65 pouces)	10,3 x 11,9 x 7,8 cm (4,06 x 4,69 x 3,07 pouces)	10,3 x 11,9 x 7,8 cm (4,06 x 4,69 x 3,07 pouces)
CERTIFICATION	cULus	cULus	cULus	cULus